


ポッチャ体験会

2023年7月22日（土）10:00～12:00
（受付開始 9:50）



ポッチャとは？



ジャックボールと呼ばれる白いボール(目標球)を投げた後、対戦する両者がそれぞれ赤と青の6球を投げ合い、自球をジャックボールにより近づけたほうが勝利となります。パラリンピック競技の1つです。（裏面に基本ルールを掲載しています）

場所：帝京平成大学 千葉キャンパス体育館

指導者：帝京平成大学
健康医療スポーツ学部 学生

定員：12組（24名）※先着順

対象：制限なし（2人1組）
※ボールが投げられる方なら
どなたでも参加可能

持ち物：マスク（着脱可）※裏面注意事項参照
内履き、外履きを入れる袋
動きやすい服装、水筒などの
熱中症予防グッズ

申込方法

☎ 0436-74-6369

*受付開始は、7/11（火）からです。
裏面の注意事項をご了承のうえ
下記営業時間に、お電話ください。
定員になり次第受付を終了いたします。

申込期限 7月21日（金）15:00まで

ホームページは
こちらから↓



【イベント主催】帝京平成スポーツアカデミー

【営業時間】9:00～16:00

【営業日】火曜～金曜 【休業日】土日月、祝日

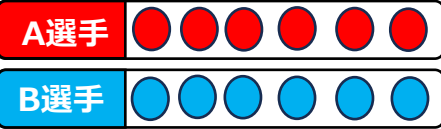
ポッチャの基本ルール

参加時点でルールがわからなくても
当日学生から改めて説明が
ありますので、ご安心ください！！

＼お子様から、高齢者の方まで幅広い世代の方が楽しめます！

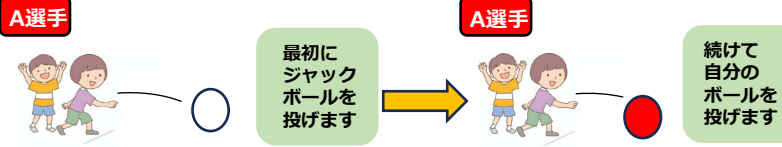
ポッチャはボールを的に近づけることができるか
競うシンプルなゲームです。試合の流れを簡単にご説明します。

① 両選手（ペアやチーム）が6個ずつボールを使用します



試合開始となる第1エンドは
常に赤ボールが先行です

② 先攻的となるジャックボール投げ、続けて1頭目の投球を行います

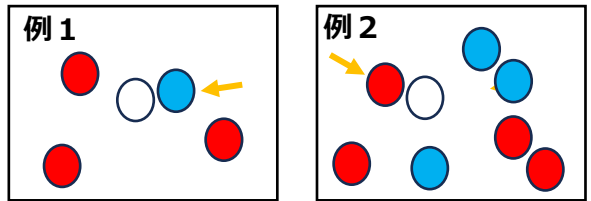


③ 後攻が最初の投球を行います



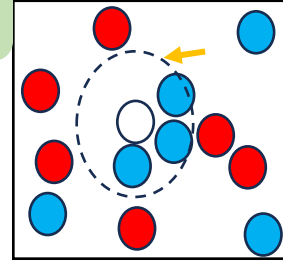
日本バラスポーツ協会 ルール説明参考

④ 以降、ジャックボールからより遠い位置にボールを投げた側の選手がその次の投球を行います



青の方がジャックボールに近い
ため、次は赤側の投球となります。ため、次は青側の投球となります。

⑤ 赤、青ともに6球ずつを投げた時点で得点を計算します



第1エンド終了時、ジャック
ボールに最も近いボールを
投げた側のみ得点が入ります。
相手側のジャックボールに最も
近いボール1個につき、
1点が与えられます。

青の方が赤よりも3つジャック
ボールに近いため、青側に、
3点が入ります。

<参加にあたっての注意事項>

- 開催日当日37.5度以上の発熱、咳、のどの痛み、倦怠感、呼吸困難、嗅覚・味覚障害、風邪や下痢等の症状など普段と体調が異なる場合は参加をご遠慮ください。
- 医療的ケアを必要としている方は、主治医、または医療的ケア相談員に相談の上、ご参加ください。参加し症状の悪化等が生じても、当アカデミーは一切の責任を負いかねます。
- 活動写真や動画をHP等へ掲載することがあります。
- マスク着用に関しては、会話をしない場合は、マスクの着脱可（マスクの着脱は任意で、着脱を強制するものではありません。）会話をする場合、マスクの着用をお願いします。

<会場案内>



・会場の体育館は
グラウンド横の建物です。

・お車でお越しの方は
学生駐車場へ
駐車をしてください。

HPの施設のご案内ページ
からもご確認いただけます。



賛助会員

帝京平成スポーツアカデミーは
近隣の企業、団体によって支えられています。

- ・ ミズノ株式会社
- ・ ゆうりFP株式会社
- ・ 株式会社伊藤園
- ・ シティライフ株式会社
- ・ 辰巳台地区社会福祉協議会
- ・ ちはら台地区自治体連合会
- ・ 八幡宿第一ホテル